Блендер стационарный
RMB-2702

Инструкция по эксплуатации

Уважаемый покупатель!

Поздравляем Вас с приобретением техники торговой марки «MAGNIT». Мы уверены, что приобретенный товар будет соответствовать самым высоким запросам, предъявляемым Вами к бытовой технике и станет настоящим надежным помощником в Ваших домашних хлопотах.

Перед началом эксплуатации, пожалуйста, внимательно ознакомьтесь с инструкцией и соблюдайте правила эксплуатации.

В этом случае торговая марка «MAGNIT» гарантирует продолжительное бесперебойное функционирование приобретенной Вами бытовой техники.

Спасибо за Ваш выбор!

Блендер – прибор, предназначенный для перемалывания небольших порций продуктов с помощью вращающегося ножа, а также взбивания эмульсий, коктейлей и т.п. Помимо обычных функций, модель Shake'n'take также идеально подходит для приготовления смузи – после переработки коктейль можно не выливать из чаши блендера, а использовать чашу как бутылку, из которой можно пить «на ходу» за счет специально дизайна крышки с трубочкой и клапаном.

ОПИСАНИЕ

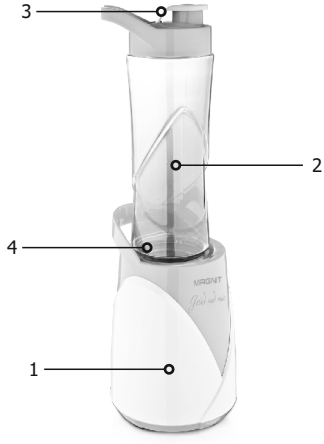

1 – моторный блок
2 – чаша
3 – крышка для чаши, предназначенная для использования чаши как бутылки (переноска, хранение, питье)
4 – основание чаши блендера с ножами



МЕРЫ ПРЕДОСТОРОЖНОСТИ

- Перед первым использованием прибора, пожалуйста, ознакомьтесь с данной инструкцией.
- Проверьте, соответствуют ли параметры Вашей электросети указанным в технических характеристиках прибора (220-240 В, 50/60 Гц)
- Используйте прибор только в бытовых целях в соответствии с данной инструкцией по эксплуатации. Не используйте прибор вне помещений.
- Отключайте прибор от сети питания перед чисткой, установкой или снятием насадок.
- Запрещается использовать прибор при обнаружении неисправности. В таком случае необходимо незамедлительно обратиться в авторизованный сервисный центр.
- Во избежание поражения электрическим током и возгорания, не погружайте моторный юлок в воду или другие жидкости. Для очистки моторного блока можно использовать только влажную ткань.
- Запрещается включать прибор влажными руками.
- Не допускайте использование прибора детьми, а также людьми, не обладающими достаточными навыками, без присмотра или предварительного инструктажа.
- Не позволяйте детям играть с работающим прибором.
- Не допускайте попадания длинных волос и различных предметов во вращающиеся части прибора.
- Не допускайте соприкосновения кабеля питания прибора с горячими поверхностями, а также слишком острыми предметами.

ВНИМАНИЕ! Обращайтесь с лезвиями осторожно. Никогда не прикасайтесь к лезвиям, пока прибор включен в сеть.

ВНИМАНИЕ! Никогда не перегружайте прибор большим количеством обрабатываемых продуктов и не используйте в скоростном режиме непрерывно более 30 секунд во избежание перегрева. Давайте мотору остыть в течение нескольких минут до комнатной температуры.

ЭКСПЛУАТАЦИЯ ПРИБОРА

ПОДГОТОВКА К РАБОТЕ

- Тщательно протрите все части прибора перед первым применением (а также после каждого следующего использования).
- Дайте горячим ингредиентам остынуть (максимальная температура 60°).
- Крупные продукты перед использованием порежьте на кусочки размером около 2 см.
- Всегда используйте прибор на ровной устойчивой поверхности.

Использование блендера

- Снимите нижнюю крышку с ножами, переверните чашу, положите в нее ингредиенты (не выше максимальной отметки), закрутите крышку с ножами обратно, затем переверните чашу и установите на моторный блок, чтобы она зафиксировалась, а треугольный язычок на чаше встал на отметку OFF (Выкл.)
- Включите прибор в сеть и поверните чашу, чтобы указатель переключения переместился на позицию ON.
- По окончанию работы поверните чашу, чтобы указатель переключения перешел в позицию OFF.



- Дождитесь, когда движение лезвий остановится, затем отсоедините чашу, снимите крышку. После этого содержимое можно вылить в другой сосуд, или, если вы собираетесь использовать чашу как бутылку, наденьте крышку с трубкой закрутите ее.

ЧИСТКА И УХОД

- Для очистки лезвий налейте в чашу теплой воды и включите скоростной режим (ON) на несколько секунд. Затем отключите блендер и слейте воду.
- После окончания работы выньте вилку кабеля из электрической розетки.
- Для очистки корпуса прибора используйте влажную ткань. Ни в коем случае не помещайте моторный блок или прибор целиком под проточную воду или в посудомоечную машину!
- Протрите сухой тканью перед повторным применением или хранением.
- Настоятельно рекомендуется очищать прибор сразу же после окончания использования. Это позволит без затруднений смывать любые загрязнения, тем самым позволяя избежать возможного возникновения роста вредных бактерий.

УТИЛИЗАЦИЯ СТАРОГО ОБОРУДОВАНИЯ

- Электрические и электронные устройства должны утилизироваться не вместе с бытовым мусором, а через специальные места, указанные правительственными или местными органами власти.
- Правильная утилизация старого оборудования поможет предотвратить потенциально вредное воздействие на окружающую среду и здоровье человека.
- Для получения более подробных сведений о старом оборудовании обратитесь в администрацию города, службу, занимающуюся утилизацией или в магазин, где был приобретен продукт.

КОМПЛЕКТ ПОСТАВКИ

Крышка с клапаном - 1 шт.
Основание чаши блендера с ножами - 1 шт.
Чаша блендера - 1 шт.
Моторный блок - 1 шт.
Инструкция по эксплуатации - 1 шт.
Цветная коробка - 1 шт.

АДРЕС СЕРВИСНОГО ЦЕНТРА

г. Волгоград, Толиман, ул. Кузнецова, 49,
(8442) 27-05-06, 27-05-07

Producer: «TAKRISING MANUFACTORY CO.,LTD,»
Address: 84 LONG JU LANE YUEJIN RD. JIANGMEN GUANGDONG CHINA
Производитель: «Такрайзинг Мэньюфэктори Ко.,ЛТД.»
Адрес: 84 Лонг Джу Лэин Юджин РД. Джиангмен Гуангдонг Китай
Импортер: ООО «Прайм Групп», 125167, г.Москва, 4-я ул. 8-го Марта, дом 6 а

Класс защиты II
Произведено в КНР
Соответствует требованиям технических регламентов:
«О безопасности низковольтного оборудования» ТР ТС 004/2011
«Электромагнитная совместимость технических средств» ТР ТС 020/2011

Месяц и год изготовления соответствуют последним четырем цифрам серийного номера.

Дата производства представлена в серийном номере изделия: девятая и десятая цифры – месяц производства, одиннадцатая и двенадцатая – год производства.
Пример: xxxxxxxx1114 – 11 месяц (ноябрь), 2014 год.

ТЕХНИЧЕСКИЕ ХАРАКТЕРИСТИКИ

Тип: Shake'n'take – «Взбей и возьми с собой» - с чашей, которая может использоваться как бутылка для переноски.
Параметры сети: 220-240 В, 50/60 Гц
Мощность: 250 Вт
1 скорость работы
Объем чаши-стакана: 0,6 л
Лезвия из нержавеющей стали
Удобное бескнопочное управление – путем поворота и фиксации чаши на моторном блоке
Специальная крышка с трубочкой, закрытой клапаном

Срок службы товара: 2 года

Самую полную информацию о товарах торговой марки "MAGNIT" Вы всегда сможете найти на веб-сайте: www.magnet.net

Фирма-производитель оставляет за собой право вносить изменения в дизайн, конструкцию и комплектность поставки продукции без дополнительного уведомления.

УСЛОВИЯ ГАРАНТИЙНОГО ОБСЛУЖИВАНИЯ

1. Настоящая гарантия имеет силу при соблюдениях следующих условий:
- правильное и четкое заполнение гарантийного талона с указанием наименования модели, ее серийного номера, даты продажи и печати фирмы-продавца в гарантийном талоне и отрывных купонах;
- наличие оригинала квитанции (чека), содержащего дату покупки.

2.Фирма "MAGNIT" оставляет за собой право на отказ в гарантийном обслуживании в случае непредоставления вышеуказанных документов, или если информация в них будет неполной, неразборчивой, противоречивой.

3.Гарантия не включает в себя периодическое обслуживание, установку, настройку изделия на дому у владельца.

4.Не подлежат гарантийному ремонту изделия с дефектами, возникшими вследствие:
- механических повреждений;
-несоблюдения условий эксплуатации или ошибочных действий владельца;
- неправильной установки, транспортировки;
- стихийных бедствий (молния, пожар, наводнение и т. п.), а также других причин, находящихся вне контроля продавца и изготовителя;
- попадания внутрь изделия посторонних предметов, жидкостей, насекомых;
- ремонта или внесения конструктивных изменений неуполномоченными лицами;
- использования аппаратуры в профессиональных целях;
- отклонений от Государственных Технических Стандартов питающих, телекоммуникационных и кабельных сетей;
- при выходе из строя деталей, обладающих ограниченным сроком службы.

5.Настоящая гарантия не ущемляет законных прав потребителя, предоставленных ему действующим законодательством.

ГАРАНТИЙНЫЙ ТАЛОН
на электрические изделия

Наименование изделия: _____

Модель: _____

Серийный №: _____

Наименование продавца: _____

Подпись продавца: _____

Гарантийный срок на данное изделия составляет: __12__ месяцев.
Гарантийный срок не предоставляется на расходные части изделия.

Товар мною осмотрен, претензий по качеству и комплектации не имею.
Инструкцию по эксплуатации на русском языке получил.

«___»_____г. _____

дата продажи подпись покупателя

М.П.

КУПОН №2

Срок проведения ремонта: _____

Кем выполнялись работы: _____

_____

_____

(Ф.И.О., должность, подпись уполномоченного работника «СЦ»)

Перечень проведенных работ:

_____

_____

Работу принял, претензий по качеству не имею: _____

_____

(Ф.И.О., подпись владельца, дата)

«____» _____ г.

М.П.

КУПОН №1

Срок проведения ремонта: _____

Кем выполнялись работы: _____

_____

_____

(Ф.И.О., должность, подпись уполномоченного работника «СЦ»)

Перечень проведенных работ:

_____

_____

Работу принял, претензий по качеству не имею: _____

_____

(Ф.И.О., подпись владельца, дата)

«____» _____ г.

М.П.